

COLEGIO REFOUS

Grado: 5to, A,B,D,G

Asignatura: Dibujo

Tema: Luces, sombras y tramas.

Profesor: Álvaro Ardila Urquijo

Guía de trabajo (Semana 16 – 21 de marzo)

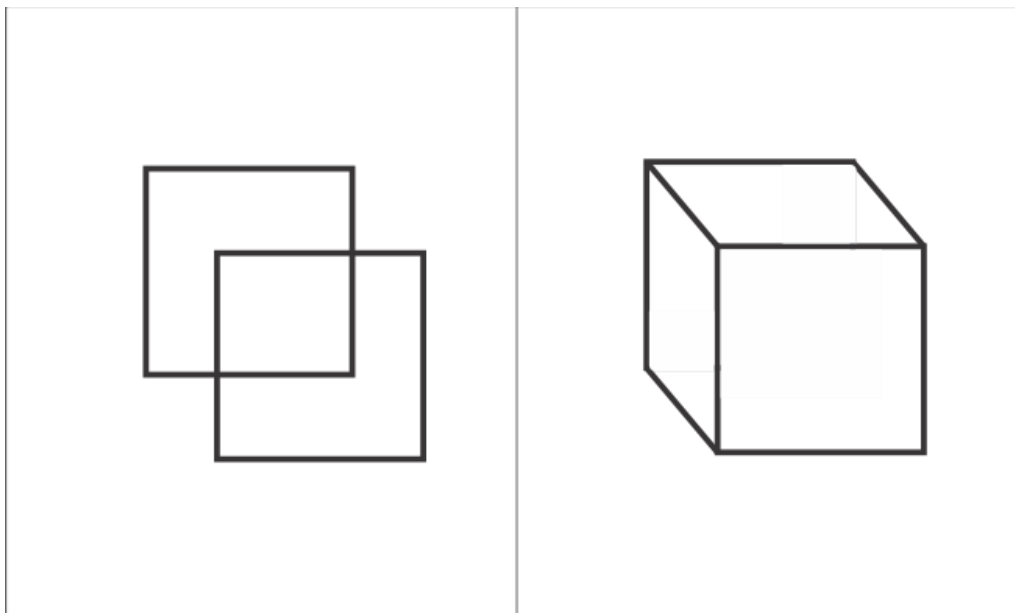
Introducción: El siguiente ejercicio busca generar luces y sombras en volúmenes obtenidos mediante la unión de planos y la ubicación de luces que ayudan a generar sombras y tramas en los volúmenes.

Materiales: Hoja bond 28, lápices B – 3B y micropunta o esfero de gel.

Instrucciones: Dibujo # 4

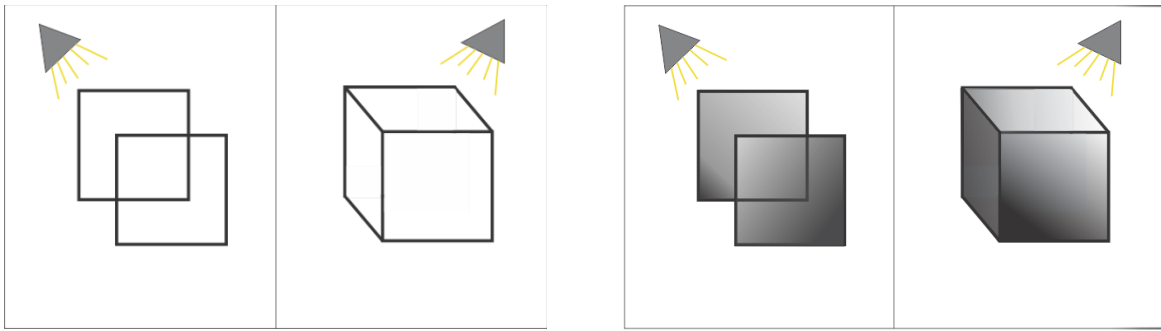
Paso # 1: En la hoja ubicada de forma horizontal, dividirla en dos espacios iguales mediante una línea vertical.

En el espacio de la izquierda realizar una figura en dos dimensiones, y en el de la derecha un volumen en tres dimensiones.

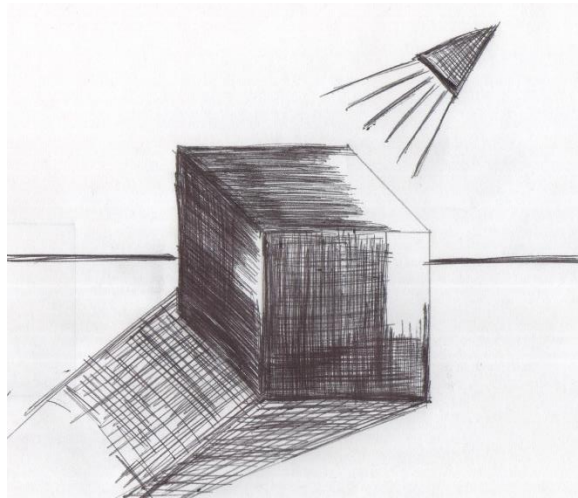


Paso # 2: Ubique en cualquiera de las direcciones que orbitan la figura y el volumen una fuente de luz que afecte a las mismas, de tal forma que usted pueda identificar las zonas que tienen luz y sombra.

Identificando las zonas con luz y sombra proceda a cubrir dependiendo de la intensidad de las mismas mediante trazos en una sola dirección, uno al lado del otro hasta cubrir la zona que usted ha identificado como sombra.



Paso # 3: Realizar un entramado o trama en una superficie que sustente o sostenga el volumen en dirección opuesta a la luz que genera la sombra del volumen.



Criterios de evaluación: Limpieza, trazo manejo de luces y sombras.